



Estado de Situación Financiera
Al 31 de Diciembre de 2017
Expresado en pesos Colombianos


ACTIVOS	NOTAS	31/12/2017	31/12/2016 REEXPRESADO	31/12/2016
ACTIVO CORRIENTE		113,711,904,046	130,238,945,897	137,265,737,184
Efectivo y Equivalente de Efectivo	7	5,348,215,290	14,204,243,193	14,204,243,193
Activos Financieros Medidos a Valor Razonable con Cambios en Resultados	8.1	3,891,446,000	3,800,551,225	3,800,551,225
Activos Financieros Medidos a Costo Amortizado	8.2	62,945,848,940	50,323,064,571	57,349,855,858
Inventario	9	17,408,837,232	32,724,798,461	32,724,798,461
Activo por Impuestos Corrientes	15.2	5,676,845,104	8,094,931,225	8,094,931,225
Activos No Corrientes Mantenidos para la Venta	13	13,366,971,285	21,091,357,222	21,091,357,222
Inversiones en Asociadas y Negocios Conjuntos	10	5,073,740,195	-	-
ACTIVO NO CORRIENTE		125,351,011,543	141,586,697,793	141,586,697,793
Activos Financieros Medidos a Costo Amortizado	8.2	11,275,373,613	17,062,034,353	17,062,034,353
Inversiones en Asociadas y Negocios Conjuntos	10	3,277,913,957	8,885,127,878	8,885,127,878
Activos Financieros Medidos a Valor Razonable con Cambios en Resultados	8.1	56,056,337,264	51,579,835,494	51,579,835,494
Activo por Impuesto Direrido	15.1	4,593,403,089	4,766,228,605	4,766,228,605
Propiedad, Planta y Equipo	11	13,327,364,883	16,811,911,158	16,811,911,158
Propiedades de Inversión	12	36,820,618,737	42,481,560,305	42,481,560,305
TOTAL DEL ACTIVO		239,062,915,589	271,825,643,689	278,852,434,977



ANDRÉS BEJARANO PALACIOS
Representante Legal
(Ver certificación adjunta)



SANDRA MILENA MORALES
Contadora Pública T.P. 152758-T
(Ver certificación adjunta)



RICARDO EMILIO LÓPEZ VILLA
Revisor Fiscal TP 129348-T
Crowe Horwath
(Ver dictamen adjunto)

Estado de Situación Financiera
Al 31 de Diciembre de 2017
Expresado en pesos Colombianos


PASIVOS	NOTAS	31/12/2017	31/12/2016 REEXPRESADO	31/12/2016
PASIVO CORRIENTE		61,441,609,081	59,352,559,089	59,352,559,089
Obligaciones Financieras	14.1	-	205,997,837	205,997,837
Obligaciones por Arrendamientos Financieros	14.2	1,420,143,800	699,604,318	699,604,318
Pasivos Financieros Medidos a Costo Amortizado	14.3	49,673,359,108	53,971,564,086	53,971,564,086
Impuestos, Gravámenes y Tasas	15.3	2,460,455,982	2,372,096,424	1,707,012,520
Beneficios a Empleados por Pagar	16	2,234,039,440	2,103,296,425	2,103,296,425
Pasivos Estimados y Provisiones	17	5,653,610,752	-	665,083,904
PASIVO NO CORRIENTE		213,965,321,884	202,582,715,165	202,582,715,165
Obligaciones Financieras	14.1	112,089,551,828	112,113,425,551	112,113,425,551
Obligaciones por Arrendamientos Financieros	14.2	39,097,506,115	39,682,699,026	39,682,699,026
Pasivos Financieros Medidos a Costo Amortizado	14.3	33,697,590,379	28,895,989,412	28,895,989,412
Impuestos, Gravámenes y Tasas	15.3	908,365,218.00	-	-
Beneficios a Empleados por Pagar	16	14,330,885,643	13,577,521,841	13,577,521,841
Pasivo Por Impuesto Diferido	15.2	9,837,947,432	7,915,969,257	7,915,969,257
Pasivos Estimados y Provisiones	17	4,003,475,269	397,110,077	397,110,077
TOTAL PASIVO		275,406,930,966	261,935,274,254	261,935,274,254



ANDRÉS BEJARANO PALACIOS
Representante Legal
(Ver certificación adjunta)



SANDRA MILENA MORALES
Contadora Pública T.P. 152758-T
(Ver certificación adjunta)




RICARDO EMILIO LÓPEZ VILLA
Revisor Fiscal TP.129348-T
Crowe Horwath
(Ver dictamen adjunto)


Estado de Situación Financiera
Al 31 de Diciembre de 2017
Expresado en pesos Colombianos

PATRIMONIO	NOTAS	31/12/2017	31/12/2016 REEXPRESADO	31/12/2016
PATRIMONIO		- 36,344,015,376	9,890,369,435	16,917,160,723
Capital Social		3,669,773,877	3,669,773,877	3,669,773,877
Superavit de Capital		29,067,690,438	29,067,690,438	29,067,690,438
Reservas		6,968,771,041	6,968,771,041	6,968,771,041
Resultados del Ejercicio		- 46,234,384,812	8,796,743,695	8,796,743,695
Resultados de Ejercicios Anteriores		- 29,815,865,920	- 38,612,609,616	- 31,585,818,329
TOTAL PASIVO MAS PATRIMONIO		239,062,915,589	271,825,643,689	278,852,434,977


Las notas adjuntas son parte integral de los estados financieros



ANDRÉS BEJARANO PALACIOS
Representante Legal
(Ver certificación adjunta)



SANDRA MILENA MORALES
Contadora Pública T.P. 152758-T
(Ver certificación adjunta)



RICARDO EMILIO LÓPEZ VILLA
Revisor Fiscal TP. 129348-T
Crowe Horwath
(Ver dictamen adjunto)

Estado de Resultado Integral
Desde el 01 Enero Al 31 de Diciembre de 2017
Expresado en pesos Colombianos

	NOTAS	31/12/2017	31/12/2016 REEXPRESADO	31/12/2016
Ingresos de Actividades Ordinarias	19	117,368,178,516	193,647,870,401	179,569,210,001
Costo de Actividades Ordinarias	20	112,392,343,181	153,222,297,434	152,924,374,423
UTILIDAD(PÉRDIDA) BRUTA		4,975,835,336	40,425,572,967	26,644,835,578
Gastos de Administración y Ventas	21	15,264,224,205	17,946,431,157	22,106,871,589
Gastos de Administración y Ventas No Recurrentes	21	21,523,096,515	3,862,517,420	-
UTILIDAD (PÉRDIDA) ORDINARIA		- 31,811,485,385	18,616,624,390	4,537,963,989
Otros Ingresos	22	2,973,691,386	8,846,402,722	22,964,857,316
Ingresos Financieros	24	997,904,394	710,402,243	670,608,050
Gastos Financieros	24	12,086,493,376	12,127,716,712	8,507,019,431
Otros Gastos	23	2,901,337,575	883,046,499	7,184,222,898
Otros Gastos No Recurrentes	23	1,131,564,292	2,680,479,118	-
UTILIDAD (PÉRDIDA) ANTES DE IMPUESTOS		- 43,959,284,848	12,482,187,025	12,482,187,025
Impuesto de Renta y CREE	15	180,296,274	2,230,070,688	2,230,070,688
Impuesto a las Ganancias Diferido	15	2,094,803,691	1,455,372,643	1,455,372,643
UTILIDAD (PÉRDIDA) NETA		- 46,234,384,812	8,796,743,694	8,796,743,694

Las notas adjuntas son parte integral de los estados financieros

ANDRÉS BEJARANO PALACIOS
Representante Legal
(Ver certificación adjunta)

SANDRA MILENA MORALES
Contadora Pública T.P. 152758-T
(Ver certificación adjunta)

RICARDO EMILIO LÓPEZ VILLA
Revisor Fiscal TP. 129348-T
Crowe Horwath
(Ver dictamen adjunto)

Estado de Flujos de Efectivo – Método Indirecto
Al 31 de Diciembre de 2017
Expresado en pesos Colombianos

	31/12/2017	31/12/2016 REEXPRESADO	31/12/2016
ACTIVIDADES DE OPERACIÓN			
Utilidad (Pérdida) Neta del período	- 46,234,384,812	8,796,743,695	8,796,743,695
Partidas que no afectan el efectivo			
Impuestos Corrientes	180,296,274	2,230,070,688	3,685,443,331
Impuesto Diferido Activo	172,825,516	3,390,608,814	-
Impuesto Diferido Pasivo	1,921,978,175	1,935,236,171	-
Depreciación	2,068,871,575	1,878,595,948	1,878,595,948
Deterioro de Cuentas por cobrar	3,620,316,667	2,310,232,707	2,310,232,707
Deterioro Activos no corrientes mantenidos para la venta	4,180,998,135	-	-
Deterioro de Inventarios	9,343,785,771	-	-
Deterioro de Inversiones	5,156,443,543	297,923,011	297,923,011
Provisión para pasivos Contingentes	3,606,365,192	225,424,623	225,424,623
Utilidad en medición a Valor Razonable	- 9,856,870,487	- 14,078,660,400	-
Perdidas por Medición a Valor Razonable	3,251,301,600	-	-
Utilidad Método de participación	- 789,377,087	- 2,526,230,435	- 2,526,230,435
Pérdidas en Métodos de Participación	4,547,490,370	567,900,689	567,900,689
Cambios en Estimaciones Contables y Errores	-	7,026,791,287	-
Pasivo Actuarial	771,630,749	-	-
TOTAL EFECTIVO GENERADO EN LA OPERACIÓN	- 18,058,328,818	8,184,164,456	7,865,146,907

ANDRÉS BEJARANO PALACIOS
Representante Legal
(Ver certificación adjunta)

SANDRA MILENA MORALES
Contadora Pública T.P. 152758-T
(Ver certificación adjunta)

RICARDO EMILIO LÓPEZ VILLA
Revisor Fiscal TP.129348-T
Crowe Horwath
(Ver dictamen adjunto)



Estado de Flujos de Efectivo – Método Indirecto
Al 31 de Diciembre de 2017
Expresado en pesos Colombianos

	31/12/2017	31/12/2016 REEXPRESADO	31/12/2016
Variaciones en Partidas de Operación			
Disminución (Aumento) - Inventarios	5,972,175,457	9,646,227,914	9,646,227,914
Disminución (Aumento) - Deudores	- 8,218,650,449	2,800,221,661	12,057,083,636
(Disminución) Aumento - Ingresos recibidos por anticipado	-	- 10,628,722,379	- 10,628,722,379
(Disminución) Aumento - Pasivos estimados y provisiones	5,537,526,162	- 211,124,114	- 211,124,114
(Disminución) Aumento - Cuentas por Pagar	- 1,228,908,347	- 16,785,052,272	- 16,785,052,272
(Disminución) Aumento - Impuestos y Gravámenes	1,112,809,365	- 1,108,679,009	- 1,108,679,009
(Disminución) Aumento - Beneficios a Empleados	912,476,068	1,078,138,192	1,078,138,192
(Disminución) Aumento - Gasto impuesto	-	-	5,140,815,974
TOTAL EFECTIVO NETO EN ACTIVIDADES DE OPERACIÓN	- 13,970,900,563	- 7,024,825,550	7,053,834,850
Actividades de Inversión			
(Aumento) Disminución Instrumentos de Patrimonio	2,038,172,342	- 2,598,207,971	- 16,676,868,371
Retiros de PPYE	1,572,852,306	4,519,198,245	4,519,198,245
Compra de PPYE	- 157,177,606	- 411,721,189	- 411,721,189
Retiros propiedades de Inversion	5,660,941,568	21,444,251,335	21,444,251,335
Compra propiedades de Inversion	-	- 4,700,000,000	- 4,700,000,000
(Aumento) Disminución Activos no Corrientes Mantenidos para la Venta	3,543,387,802	- 15,774,248,435	- 15,774,248,435
(Aumento) Disminución Inversiones en Asociadas y Negocios Conjuntos	- 8,381,083,100	366,193,098	366,193,098
TOTAL EFECTIVO EN ACTIVIDADES DE INVERSION	4,277,093,311	2,845,465,083	- 11,233,195,317

ANDRÉS BEJARANO PALACIOS
Representante Legal
(Ver certificación adjunta)

SANDRA MILENA MORALES
Contadora Pública T.P. 152758-T
(Ver certificación adjunta)

RICARDO EMILIO LÓPEZ VILLA
Revisor Fiscal TP.129348-T
Crowe Horwath
(Ver dictamen adjunto)

Estado de Flujos de Efectivo – Método Indirecto
 Al 31 de Diciembre de 2017
Expresado en pesos Colombianos

	31/12/2017	31/12/2016 REEXPRESADO	31/12/2016
Actividades de Financiación			
Aumento Obligaciones Financieras	0	8,008,360,100	8,008,360,100
(Disminución) Obligaciones Financieras	- 229,871,560	- 829,484,094	- 829,484,094
Aumento Obligaciones por Arrendamiento Financiero	453,451,296	130,990,000	130,990,000
(Disminución) Obligaciones Arrendamiento Financiero	- 318,104,725	- 4,713,601,118	- 4,713,601,118
Pago de Intereses Obligaciones Financieras	932,304,337	- 4,557,735,963	- 4,557,735,963
Pago de Intereses Obligaciones por Arrendamiento Financiero	-	- 3,949,283,468	- 3,949,283,468
TOTAL FLUJO DE EFECT. EN ACTIVIDAD. DE FINANCIACION	837,779,348	- 5,910,754,543	- 5,910,754,543
AUMENTO (DISMINUCIÓN) DEL EFECTIVO	- 8,856,027,904	- 10,090,115,011	- 10,090,115,011
Efectivo del año anterior	14,204,243,193	24,294,358,204	24,294,358,204
EFECTIVO PRESENTE AÑO	5,348,215,289	14,204,243,193	14,204,243,193

Las notas adjuntas son parte integral de los estados financieros



ANDRÉS BEJARANO PALACIOS
 Representante Legal
 (Ver certificación adjunta)



SANDRA MILENA MORALES
 Contadora Pública T.P. 152758-T
 (Ver certificación adjunta)




RICARDO EMILIO LÓPEZ VILLA
 Revisor Fiscal TP.129348-T
 Crowe Horwath
 (Ver dictamen adjunto)


Estado de Cambios en el Patrimonio
Al 31 de Diciembre de 2017
Expresado en pesos Colombianos

	Capital Social	Superavit de Capital	Reservas	Utilidad (Pérdida) Neta del Ejercicio	Utilidades (Pérdidas) Acumuladas	Total Patrimonio
Saldos a Diciembre 01 de 2016	3,669,773,877	29,067,690,438	6,968,771,041	-56,525,257,079	24,939,438,750	8,120,417,027
Apropiaciones :	-	-	-	-	-	-
Reservas:	-	-	-	-	-	-
Legal	-	-	-	-	-	-
Para Capital de trabajo	-	-	-	-	-	-
Otros movimientos	-	-	-	56,525,257,079	-56,525,257,079	-
Utilidad neta del ejercicio	-	-	-	8,796,743,695	-	8,796,743,695
Errores u Omisiones	-	-	-	- 7,026,791,287	-	- 7,026,791,287
Saldos a Diciembre 31 de 2016	3,669,773,877	29,067,690,438	6,968,771,041	1,769,952,409	-31,585,818,329	9,890,369,436
Apropiaciones :	-	-	-	-	-	-
Reservas:	-	-	-	-	-	-
Legal	-	-	-	-	-	-
Para Capital de trabajo	-	-	-	-	-	-
Otros movimientos	-	-	-	- 8,796,743,695	8,796,743,695	-
Utilidad neta del ejercicio	-	-	-	-46,234,384,812	-	- 46,234,384,812
Saldos a Diciembre 31 de 2017	3,669,773,877	29,067,690,438	6,968,771,041	-53,261,176,099	-22,789,074,634	- 36,344,015,376


Las Notas Adjuntas son parte integral de los estados financieros




ANDRÉS BEJARANO PALACIOS
 Representante Legal
 (Ver certificación adjunta)



SANDRA MILENA MORALES
 Contadora Pública T.P 152758-T
 (Ver certificación adjunta)



RICARDO EMILIO LÓPEZ VILLA
 Revisor Fiscal TP.129348-T
 Crowe Horwath
 (Ver dictamen adjunto)



CONSTRUIMOS POR NATURALEZA

Medellín 11 de Julio de 2018

INFORMACION RELEVANTE PARA EVALUAR LA SITUACION DEL DEUDOR

Con la admisión de la compañía al proceso de reorganización empresarial se han presentado varios hechos relevantes donde cabe destacar:

1. **Relación con Clientes:** Las relaciones comerciales con clientes han continuado su giro ordinario e inclusive podemos destacar la solidaridad de los mismos con respecto a las dificultades propias que puede desencadenar las negociaciones con proveedores y contratistas de las obras a cargo tras el impacto que generó la noticia de la admisión de la sociedad al proceso de reorganización, para el cierre de 2017 la compañía continúa la ejecución de los contratos vigentes y participa activamente en procesos de licitaciones.


Para el primer semestre del año 2018 la compañía ya cuenta con adjudicaciones importantes de proyectos como Plante, Ventus, Estación Miraflores y Portal Piedecuesta.

2. **Relación Proveedores y contratistas:** Dentro de la masa de acreencias los proveedores y contratistas corresponden aproximadamente al 11% del valor total del pasivo reorganizado de AIA, sin embargo el impacto que esto ha generado en pequeños y medianos proveedores ha sido importante, especialmente ha demandado de parte de directivos y administrativos un amplio músculo de la organización cuya finalidad es darle a conocer a los terceros las condiciones que llevaron a la compañía a vincularse al proceso de reorganización empresarial y la disposición que tiene la empresa para continuar relaciones comerciales y cumplir con las obligaciones posteriores al acuerdo.

En general nuestros proveedores y contratistas han mostrado su apoyo ante el proceso.

3. **Comportamiento de los flujos de caja:** El análisis segmentado de los flujos de caja permite que la compañía pueda detectar variaciones significativas de los mismos pues cada proyecto cuenta con análisis detallado y periódico de las necesidades de caja y las fuentes de fondeo, sin embargo se han presentado variaciones importantes en:





CONSTRUIMOS POR NATURALEZA

- Proyectos de administración delegada donde el cliente es quien dispone los recursos para cubrir las obligaciones a cargo del proyecto.
 - Procesos de embargo en contra de la compañía por acreencias vinculadas al proceso de reorganización, al respecto se han tomado las medidas pertinentes y se ha solicitado la nulidad del proceso al no ser estas acreencias objeto de embargo, sin embargo el bloqueo financiero al que se ve sometida la entidad mientras se levanta la medida genera impases importantes en la programación de pagos.
4. **Sector financiero:** El sector financiero conforma el principal acreedor de la 1116 al representar aproximadamente el 70% del valor del pasivo reorganizado, lo que ha generado resistencia a vincular operaciones de crédito con AIA hasta tanto no se confirmen las condiciones del acuerdo, como medio alternativo para la financiación de proyectos (principalmente inmobiliarios) la compañía ha iniciado operaciones con fondos de inversión o socios externos que permitan la viabilidad financiera de dichos proyectos. En la actualidad se están realizando dos proyectos importantes bajo esta modalidad donde se proyectan excedentes futuros que le permitan a la compañía cubrir pagos del proyecto de reorganización y reinvertir en la operación.

Cabe aclarar que las entidades financieras cuentan con garantías sobre una porción importante del pasivo reorganizado producto de acuerdo suscrito entre las partes desde el año 2014 y que la compañía confía en que las relaciones crediticias con el sector financiero se solidifiquen en el desarrollo del acuerdo.

Conciliación de Acreencias: El proceso conciliatorio de las acreencias vinculadas al proceso de reorganización incluye aproximadamente a 800 terceros entre AIA, Consorcios y Uniones temporales de los cuales se realizó conciliación exitosa con aproximadamente el 50%.

Con respecto a este proceso las principales dificultades han estado relacionadas con la ausencia de respuesta de algunos terceros o las diferencias encontradas en los procesos de conciliación que actualmente están siendo objeto de estudio con los terceros para determinar si hay lugar a objeciones.

Atentamente,

ANDRES BEJARANO PALACIOS
Representante Legal

Elaboró: Milena Morales
Revisó: Milena Morales
Aprobó: Andrés Bejarano



CONSTRUIMOS POR NATURALEZA

Medellín, 11 de Julio de 2018

OBLIGACIONES ADQUIRIDAS A TRAVES DE OPERACIONES CON CONSORCIOS Y UNIONES TEMPORALES

La compañía reconoce las operaciones económicas de contratos en consorcios y uniones temporales en sus registros contables bajo los lineamientos normativos de las NIIF lo que implica que algunas de estas operaciones se reflejen en el estado de situación financiera como inversiones en asociadas y negocios conjuntos y no por el movimiento línea a línea de activos y pasivos como se presentaba en normatividad Colombiana, por esta razón se presenta el siguiente detalle sobre las obligaciones en las cuales la compañía posee solidaridad y que a su vez fueron vinculadas al proceso de reorganización empresarial por la participación que AIA tuviese en estas al momento de la admisión al proceso de reorganización.

A continuación se detallan los pasivos de dichas entidades:

NIT	CONSORCIO		06/11/2017	31/12/2017	31/03/2018
900.451.996	CONSORCIO AIA CONCAY	Pasivos Reestructurados	13,691,708,469	13,691,708,469	13,691,708,469
		Laborales	50,296,124	50,296,124	50,296,124
		Proveedores de Insumos o materias prim	8,918,487,722	8,918,487,722	8,918,487,722
		Quirografarios	4,722,924,623	4,722,924,623	4,722,924,623
		Pasivos No Reestructurados	21,508,886,606	23,697,405,518	22,516,499,124
		Obligaciones Fiscales	136	136	136
		Aportes seguridad social	-	-	-
		Descuentos Empleados	-	-	-
		Obligaciones Pensionales	-	-	-
		Otros Pasivos	21,508,886,470	23,697,405,382	22,516,498,988
		TOTAL PASIVOS	35,200,595,075	37,389,113,987	36,208,207,593
830.141.673	CONSORCIO AIA ESTYMA	Pasivos Reestructurados	778,648,348	778,648,348	778,648,348
		Laborales	-	-	-
		Proveedores de Insumos o materias prim	300,646,631	300,646,631	300,646,631
		Quirografarios	478,001,718	478,001,718	478,001,718
		Pasivos No Reestructurados	820,965,957	821,008,957	821,008,957
		Obligaciones Fiscales	-	43,000	43,000
		Aportes seguridad social	-	-	-
		Descuentos Empleados	-	-	-
		Obligaciones Pensionales	-	-	-
		Otros Pasivos	820,965,957	820,965,957	820,965,957
		TOTAL PASIVOS	1,599,614,305	1,599,657,305	1,599,657,305





CONSTRUIMOS POR NATURALEZA

NIT	CONSORCIO		06/11/2017	31/12/2017	31/03/2018
900.085.855	CONSORCIO AIA CONCOL	Pasivos Reestructurados	5,917,997	5,917,997	5,917,997
		Laborales	-	-	-
		Proveedores de Insumos o materias prim	-	-	-
		Quirografarios	5,917,997	5,917,997	5,917,997
		Pasivos No Reestructurados	100,264,246	100,264,246	100,264,246
		Obligaciones Fiscales	-	-	-
		Aportes seguridad social	-	-	-
		Descuentos Empleados	-	-	-
		Obligaciones Pensionales	-	-	-
		Otros Pasivos	100,264,246	100,264,246	100,264,246
		TOTAL PASIVOS	106,182,243	106,182,243	106,182,243
900.346.823	CONSORCIO CLINICA PORTOAZUL	Pasivos Reestructurados	303,658,977	303,658,977	303,658,977
		Laborales	-	-	-
		Proveedores de Insumos o materias prim	134,461,930	134,461,930	134,461,930
		Quirografarios	169,197,047	169,197,047	169,197,047
		Pasivos No Reestructurados	1,092,124,501	1,092,124,501	1,092,124,501
		Obligaciones Fiscales	-	-	-
		Aportes seguridad social	-	-	-
		Descuentos Empleados	-	-	-
		Obligaciones Pensionales	-	-	-
		Otros Pasivos	1,092,124,501	1,092,124,501	1,092,124,501
		TOTAL PASIVOS	1,395,783,478	1,395,783,478	1,395,783,478
900.373.428	CONSORCIO DOBLE CALZADA BOGOTA VILLAVICENCIO	Pasivos Reestructurados	5,141,074	5,141,074	5,141,074
		Laborales	4,924	4,924	4,924
		Proveedores de Insumos o materias prim	8,270	8,270	8,270
		Quirografarios	5,127,880	5,127,880	5,127,880
		Pasivos No Reestructurados	3,147,727,148	899,576,061	408,456,212
		Obligaciones Fiscales	-	-	-
		Aportes seguridad social	-	-	-
		Descuentos Empleados	-	-	-
		Obligaciones Pensionales	-	-	-
		Otros Pasivos	3,147,722,224	3,147,722,224	3,147,722,224
		TOTAL PASIVOS	3,152,868,222	904,712,211	413,592,362
900.385.063	CONSORCIO INTERSECCION VIALIBAGUÉ	Pasivos Reestructurados	12,860,588	12,860,588	12,860,588
		Laborales	-	-	-
		Proveedores de Insumos o materias prim	12,860,588	12,860,588	12,860,588
		Quirografarios	-	-	-
		Pasivos No Reestructurados	26,152,219	26,152,219	26,152,219
		Obligaciones Fiscales	-	-	-
		Aportes seguridad social	-	-	-
		Descuentos Empleados	-	-	-
		Obligaciones Pensionales	-	-	-
		Otros Pasivos	26,152,219	26,152,219	26,152,219
		TOTAL PASIVOS	39,012,807	39,012,807	39,012,807





CONSTRUIMOS POR NATURALEZA

NIT CONSORCIO 06/11/2017 31/12/2017 31/03/2018

900.620.591	CONSORCIO AIA ARQCONINSA	Pasivos Reestructurados	29,156,668	29,156,668	29,156,668
		Laborales	557,500	557,500	557,500
		Proveedores de Insumos o materias prim	-	-	-
		Quirografarios	28,599,168	28,599,168	28,599,168
		Pasivos No Reestructurados	86,354,187	86,355,004	86,355,004
		Obligaciones Fiscales	1,114,183	1,115,000	1,115,000
		Aportes seguridad social	-	-	-
		Descuentos Empleados	-	-	-
		Obligaciones Pensionales	-	-	-
		Otros Pasivos	85,240,004	85,240,004	85,240,004
	TOTAL PASIVOS	115,510,855	115,511,672	115,511,672	

900.751.754	CONSORCIO ACM ALEJANDRIA	Pasivos Reestructurados	501,472,397	501,472,397	501,472,397
		Laborales	2,475,769	2,475,769	2,475,769
		Proveedores de Insumos o materias prim	131,022,936	131,022,936	131,022,936
		Quirografarios	367,973,692	367,973,692	367,973,692
		Pasivos No Reestructurados	1,349,806,183	1,318,646,589	545,169,242
		Obligaciones Fiscales	25,589,466	-	7,958,000
		Aportes seguridad social	-	-	-
		Descuentos Empleados	-	-	-
		Obligaciones Pensionales	-	-	-
		Otros Pasivos	1,324,216,717	1,318,646,589	537,211,242
	TOTAL PASIVOS	1,851,278,580	1,820,118,986	1,046,641,639	

900.768.511	CONSORCIO NUESTRO URABA	Pasivos Reestructurados	77,786,243	77,786,243	77,786,243
		Laborales	-	-	-
		Proveedores de Insumos o materias prim	28,304,055	28,304,055	28,304,055
		Quirografarios	49,482,188	49,482,188	49,482,188
		Pasivos No Reestructurados	166,639,008	171,751,371	130,894,987
		Obligaciones Fiscales	(7,767,877)	(7,767,877)	(7,768,740)
		Aportes seguridad social	-	-	-
		Descuentos Empleados	-	-	-
		Obligaciones Pensionales	-	-	-
		Otros Pasivos	174,406,885	179,519,248	138,663,727
	TOTAL PASIVOS	244,425,251	249,537,613	208,681,230	

900.788.474	CONSORCIO AIA CCM	Pasivos Reestructurados	520,811,247	520,811,247	520,811,247
		Laborales	-	-	-
		Proveedores de Insumos o materias prim	34,602,000	34,602,000	34,602,000
		Quirografarios	486,209,247	486,209,247	486,209,247
		Pasivos No Reestructurados	2,370,321,620	2,390,602,157	2,390,721,740
		Obligaciones Fiscales	-	-	-
		Aportes seguridad social	-	-	-
		Descuentos Empleados	-	-	-
		Obligaciones Pensionales	-	-	-
		Otros Pasivos	2,370,321,620	2,390,602,157	2,390,721,740
	TOTAL PASIVOS	2,891,132,867	2,911,413,404	2,911,532,987	





CONSTRUIMOS POR NATURALEZA

NIT CONSORCIO 06/11/2017 31/12/2017 31/03/2018

900.872.522	CONSORCIO AIA TRIPLEA	Pasivos Reestructurados	570,192,522	570,192,522	570,192,522
		Laborales	4,711,131	4,711,131	4,711,131
		Proveedores de Insumos o materias prim	563,836,078	563,836,078	563,836,078
		Quirografarios	1,645,313	1,645,313	1,645,313
		Pasivos No Reestructurados	1,458,076,271	1,203,169,882	3,257,248,449
		Obligaciones Fiscales	20,582,478	(4,993,996)	68,199,813
		Aportes seguridad social	-	-	-
		Descuentos Empleados	-	-	-
		Obligaciones Pensionales	-	-	-
		Otros Pasivos	1,437,493,791	1,208,163,878	3,189,048,643
TOTAL PASIVOS		2,028,268,791	1,773,362,403	3,827,440,978	

900.451.996	CONSORCIO AIA ESTUDIO AREA 4	Pasivos Reestructurados	30,764,299	30,764,299	30,764,299
		Laborales	-	-	-
		Proveedores de Insumos o materias prim	30,764,299	30,764,299	30,764,299
		Quirografarios	-	-	-
		Pasivos No Reestructurados	30,744,371	30,744,371	30,744,371
		Obligaciones Fiscales	(19,927)	(19,927)	(19,927)
		Aportes seguridad social	-	-	-
		Descuentos Empleados	-	-	-
		Obligaciones Pensionales	-	-	-
		Otros Pasivos	30,764,298	30,764,298	30,764,298
TOTAL PASIVOS		61,508,670	61,508,670	61,508,670	

El total de pasivos informados corresponde al 100% de las acreencias que poseen dichos consorcios a cada corte informado.

Atentamente,

ANDRES BEJARANO PALACIOS
Representante Legal

Elaboro: Laura Vera
Reviso: Milena Morales
Aprobó: Milena Morales

