



Tierra Grata

CAMINO VERDE

Tierra  Grata

CAMINO VERDE

Ubicado en Envigado, sector Camino Verde; una ubicación privilegiada que ofrece gran calidad de vida y alta valorización. Rodeado de naturaleza y de un entorno tranquilo, hacen de este proyecto el lugar ideal para vivir.



Ubicado en
Envigado
Sector, Camino Verde

Todo lo que necesitas
A TU ALCANCE



Parque
El Salado



Éxito
Express



Universidad
de Envigado



Hospital Manuel
Uribe Ángel (MUA)



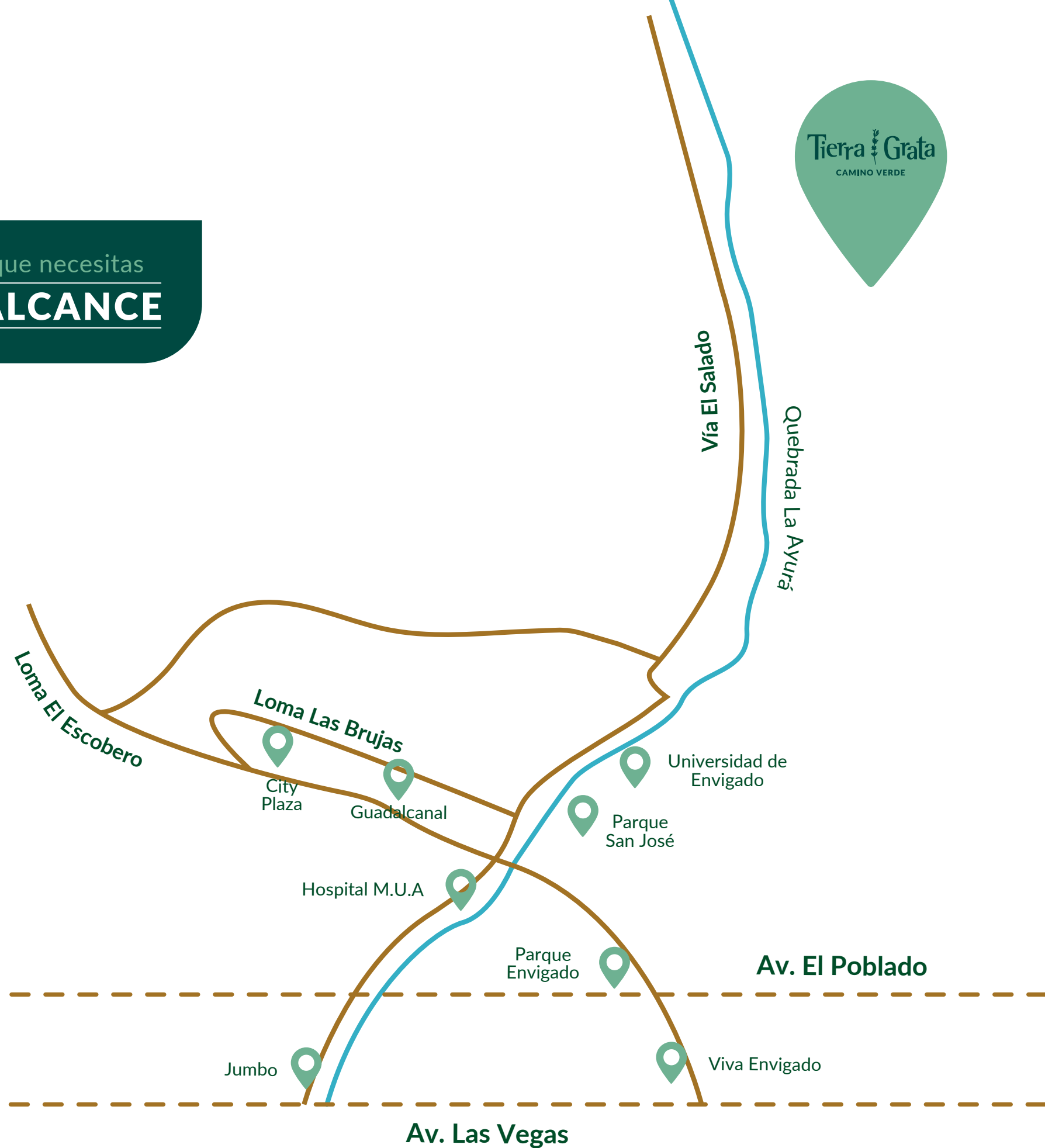
Parque de
Envigado



Centro Comercial
City Plaza



Transversal
de la Montaña





Av. Las Vegas

Av. El Poblado

Hospital Manuel Uribe Ángel

Mall Guadalcanal

City Plaza

Tierra Grata Bruja Encantadora

Loma El Escobero

Parque San José

Universidad de Envigado

Tierra Grata Mágica

Éxito Express

Carrera 25 A

Sala de Ventas

Tierra Grata CAMINO VERDE

Quebrada La Ayurá

El Salado

Via Camino Verde

Via Camino Verde
Quebrada La Ayurá

URBANISMO



1. Portería
2. Piscina

3. Zonas Verdes
4. Sendero Ecológico

5. Juegos Infantiles
6. Zona BBQ

7. Gimnasio
8. Salón Múltiple

9. Salón Social
10. Zonas Húmedas

11. Zona Mascotas

Este plano es ilustrativo y por lo tanto puede presentar modificaciones y/o ajustes de áreas. Además, contiene ilustraciones que son interpretación artística, no comprometen a las sociedades desarrolladoras. Las áreas incluyen muros, columnas y buitrones.



Tierra Grata

CAMINO VERDE

Te acercamos a

LO ESENCIAL

¡Tú decides cómo vivirlo!

Tierra Grata

CAMINO VERDE

CON EL RESPALDO DE

**Tierra
Grata
& Co.**



Nos respaldan criterios de calidad y modernidad orientados a lograr la satisfacción de las necesidades de las familias; **actuando de manera responsable** con sus socios y trabajadores, contribuyendo al fortalecimiento de la economía regional y nacional.

Principales razones para formar parte de la familia Tierra Grata: **Calidad, Confort, Ubicación y Trayectoria.**

VISTA GARANTIZADA

DESDE TORRE 3

NOROCCIDENTE
PISO 5 AL 7

*Imagen real del proyecto
Esta es una proyección de la vista de torre 3, esta puede variar según la ubicación del apartamento

VISTA GARANTIZADA

DESDE TORRE 3

**NOROCCIDENTE
PISO 12 AL 15**



VISTA GARANTIZADA

DESDE TORRE 3

NOROCCIDENTE
PISO 18 AL 19



Proyecto de 4 torres con un total de 268 apartamentos y una distribución de 4 apartamentos por piso, apartamentos de 3 alcobas, estudio y balcón con vista garantizada.

ÁREAS DE 72, 84 Y 95 MTS².





ZONAS COMUNES



Piscina



Zonas verdes



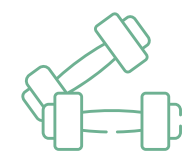
Sendero




Parque infantil



BBQ



Gimnasio



Salón multiple




Turco



Jacuzzi



Salón social



Zona de mascotas



Imagen ilustrativa y por lo tanto puede presentar modificaciones y/o ajustes. Además, contiene ilustraciones que son interpretación artística, no comprometen a las sociedades desarrolladoras.



Imagen ilustrativa y por lo tanto puede presentar modificaciones y/o ajustes. Además, contiene ilustraciones que son interpretación artística, no comprometen a las sociedades desarrolladoras.



Imagen ilustrativa y por lo tanto puede presentar modificaciones y/o ajustes. Además, contiene ilustraciones que son interpretación artística, no comprometen a las sociedades desarrolladoras.



**BODY UNDER
CONSTRUCTION**

Imagen ilustrativa y por lo tanto puede presentar modificaciones y/o ajustes. Además, contiene ilustraciones que son interpretación artística, no comprometen a las sociedades desarrolladoras.



Imagen ilustrativa y por lo tanto puede presentar modificaciones y/o ajustes. Además, contiene ilustraciones que son interpretación artística, no comprometen a las sociedades desarrolladoras.



Imagen ilustrativa y por lo tanto puede presentar modificaciones y/o ajustes. Además, contiene ilustraciones que son interpretación artística, no comprometen a las sociedades desarrolladoras.

PLANTA TÍPICA

APARTAMENTOS - TORRE 3



TIPO **A1**
95.80 M²

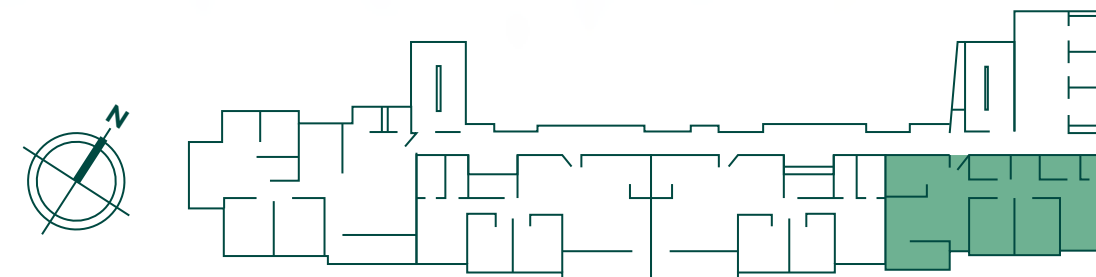

TIPO **E**
84.00 M²

TIPO **E'**
84.00 M²

TIPO **C1**
72.60 M²

TIPO C1 72.6M²

TORRE 3

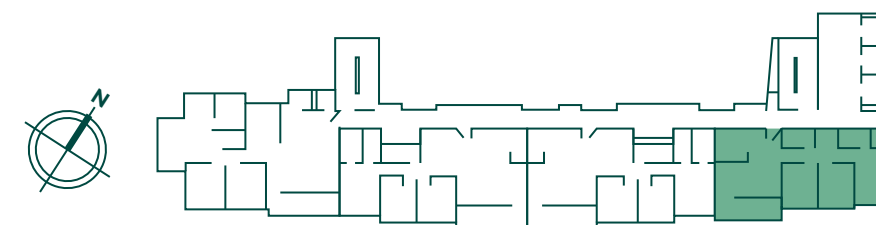


Este plano es ilustrativo y por lo tanto puede presentar modificaciones y/o ajustes de áreas. Además, contiene ilustraciones que son interpretación artística, no comprometen a las sociedades desarrolladoras. Las áreas incluyen muros, columnas y buitrones.

TIPO C1 74.4M²

+ BALCÓN AMPLIADO

TORRE 3



Este plano es ilustrativo y por lo tanto puede presentar modificaciones y/o ajustes de áreas. Además, contiene ilustraciones que son interpretación artística, no comprometen a las sociedades desarrolladoras. Las áreas incluyen muros, columnas y buitrones.

TIPO E' 84M²

TORRE 3

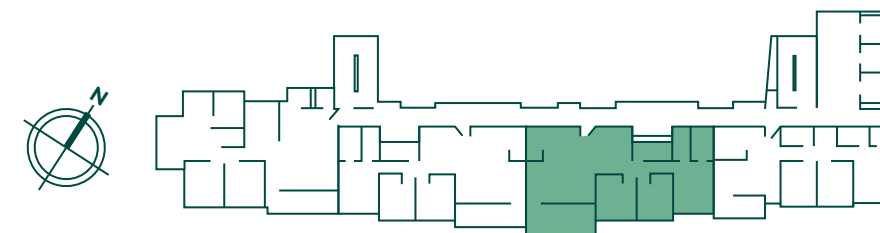


Este plano es ilustrativo y por lo tanto puede presentar modificaciones y/o ajustes de áreas. Además, contiene ilustraciones que son interpretación artística, no comprometen a las sociedades desarrolladoras. Las áreas incluyen muros, columnas y buitrones.

TIPO E' 86.9M²

+ BALCÓN AMPLIADO

TORRE 3



Este plano es ilustrativo y por lo tanto puede presentar modificaciones y/o ajustes de áreas. Además, contiene ilustraciones que son interpretación artística, no comprometen a las sociedades desarrolladoras. Las áreas incluyen muros, columnas y buitrones.

TIPO E 84 M²

TORRE 3

Imagen ilustrativa y por lo tanto puede presentar modificaciones y/o ajustes. Además, contiene ilustraciones que son interpretación artística, no comprometen a las sociedades desarrolladoras.

TIPO E 84 M²

TORRE 3



Imagen ilustrativa y por lo tanto puede presentar modificaciones y/o ajustes. Además, contiene ilustraciones que son interpretación artística, no comprometen a las sociedades desarrolladoras.

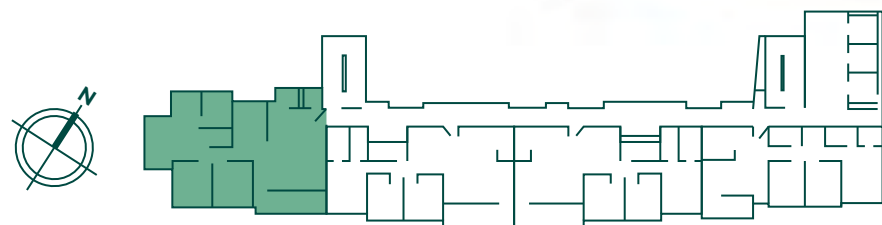
TIPO E 84 M²

TORRE 3

Imagen ilustrativa y por lo tanto puede presentar modificaciones y/o ajustes. Además, contiene ilustraciones que son interpretación artística, no comprometen a las sociedades desarrolladoras.

TIPO A1 95.8M²

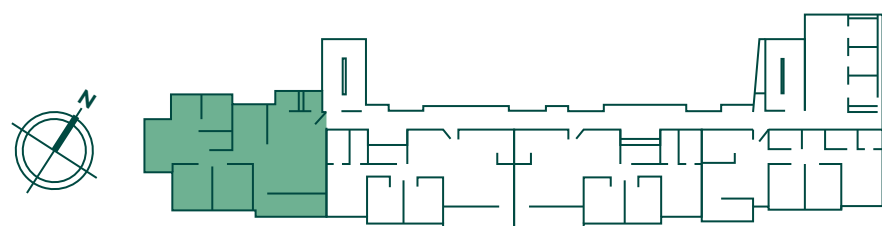
TORRE 3



TIPO A1 98.65M²

+ BALCÓN AMPLIADO

TORRE 3



Este plano es ilustrativo y por lo tanto puede presentar modificaciones y/o ajustes de áreas. Además, contiene ilustraciones que son interpretación artística, no comprometen a las sociedades desarrolladoras. Las áreas incluyen muros, columnas y buitrones.

TIPO A1 95.8 M²

TORRE 3



Imagen ilustrativa y por lo tanto puede presentar modificaciones y/o ajustes. Además, contiene ilustraciones que son interpretación artística, no comprometen a las sociedades desarrolladoras.

TIPO A1 95.8 M²

TORRE 3



Imagen ilustrativa y por lo tanto puede presentar modificaciones y/o ajustes. Además, contiene ilustraciones que son interpretación artística, no comprometen a las sociedades desarrolladoras.

TIPO A1 95.8 M²

TORRE 3



Imagen ilustrativa y por lo tanto puede presentar modificaciones y/o ajustes. Además, contiene ilustraciones que son interpretación artística, no comprometen a las sociedades desarrolladoras.

Tierra Grata

CAMINO VERDE

**Tierra
Grata
& Co.**

 **322 250 0704**
caminoverde@tierragrata.co
  [tierragrata.co](https://www.tierragrata.co) [tierragrata.co](https://www.tierragrata.co)

Encuétranos en
 **waze**

Para más información comunícate con el equipo comercial
y agenda una cita para que conozcas más del proyecto.